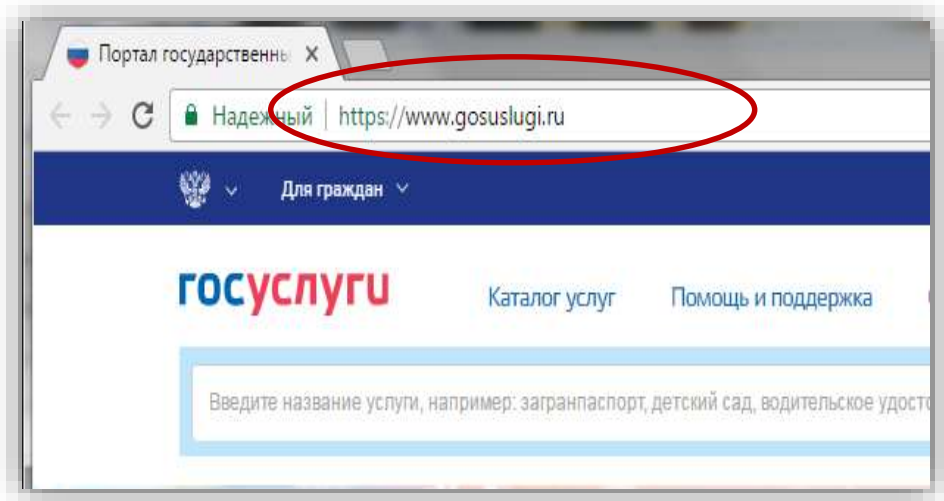
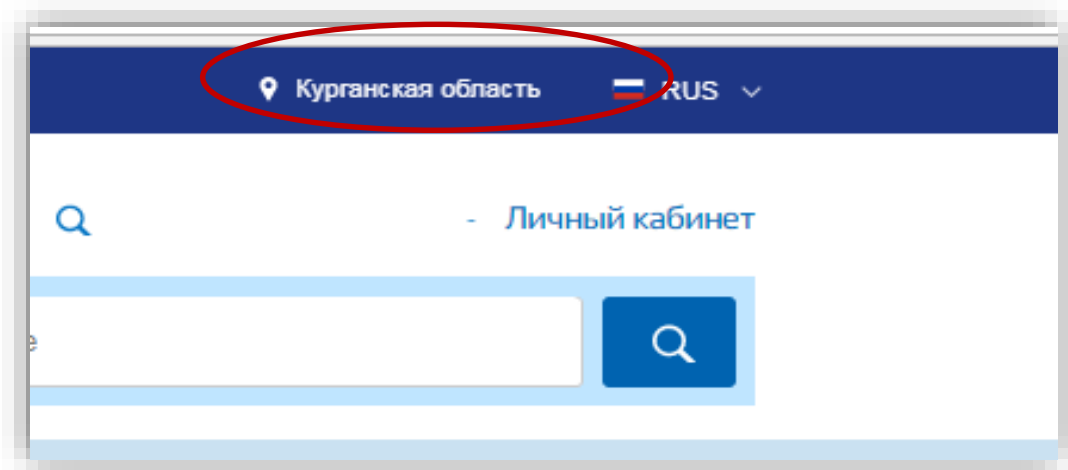


ПОДАЧА ЭЛЕКТРОННОГО ЗАЯВЛЕНИЯ В ОБЩЕОБРАЗОВАТЕЛЬНУЮ ОРГАНИЗАЦИЮ (ШКОЛУ) ЧЕРЕЗ ЕГПУ (gosuslugi.ru)

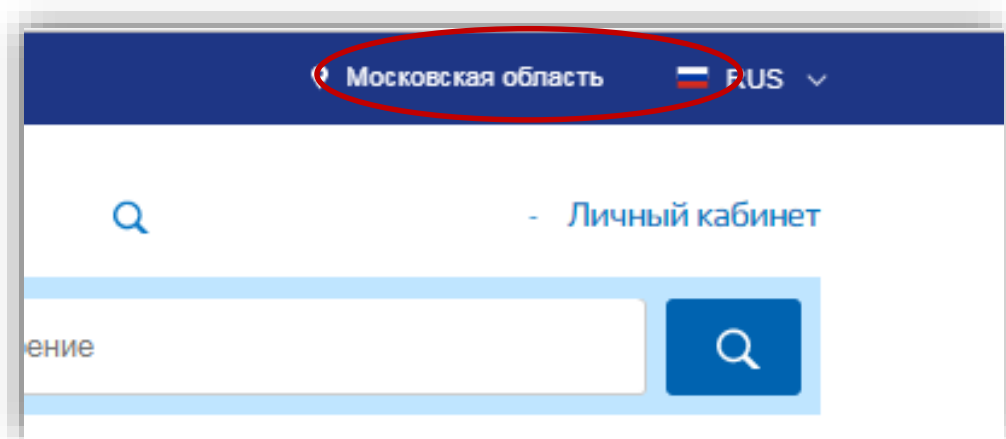
1. Перейти на сайт [gosuslugi.ru](https://www.gosuslugi.ru)



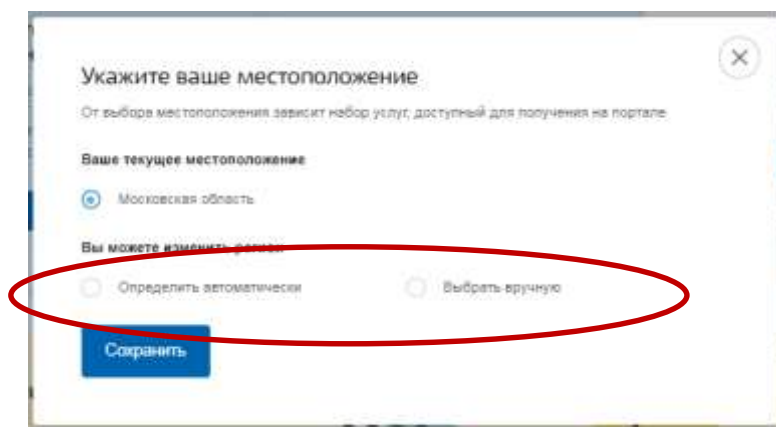
Выбрать местоположение



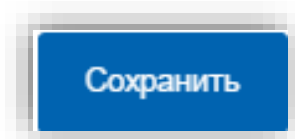
2.1. Для выбора нажать на поле с выбором местоположения



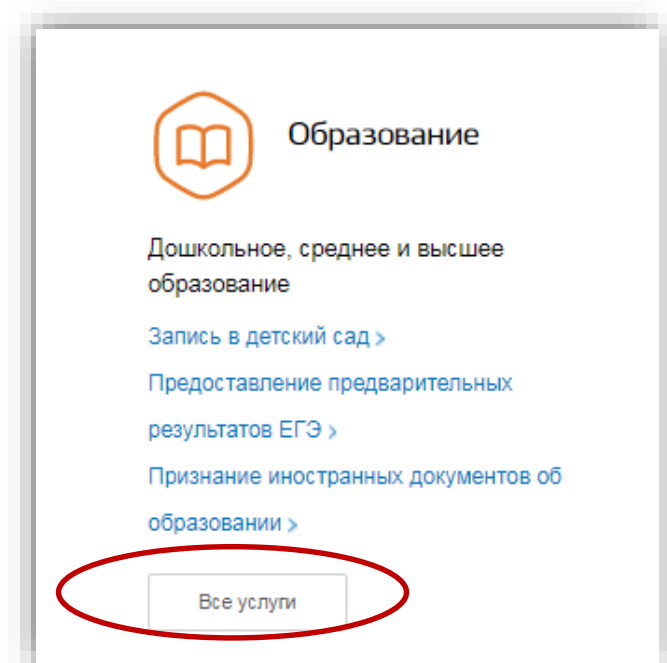
2.2. Выбрать пункт «Определить автоматически» или «выбрать вручную».



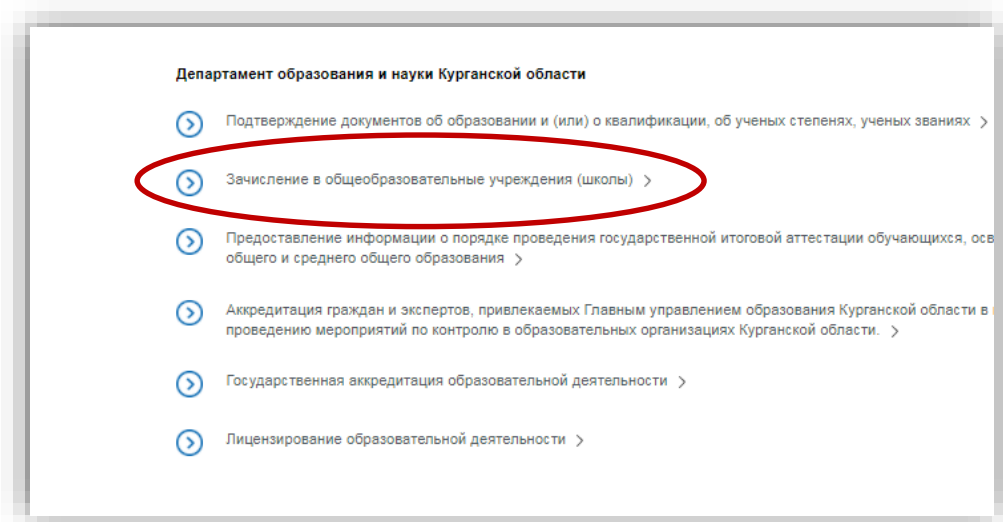
2.3. Выбрав местоположение, нажать на кнопку «Сохранить»



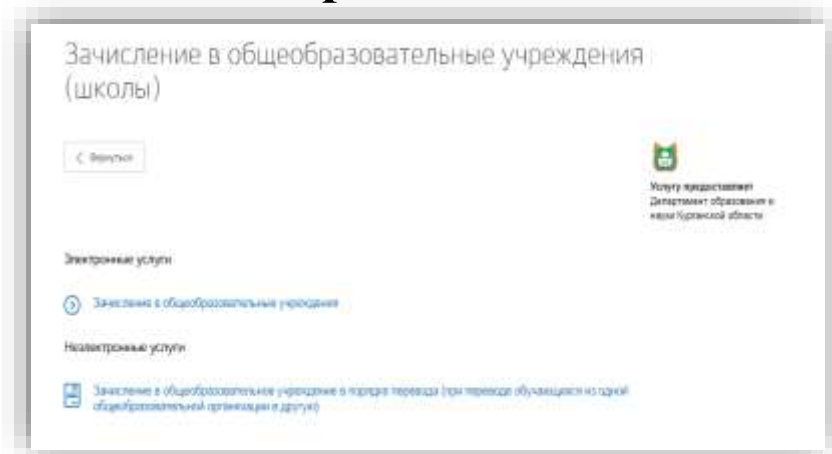
3. На главной странице выбрать категорию «Образование», далее пункт «Все услуги»



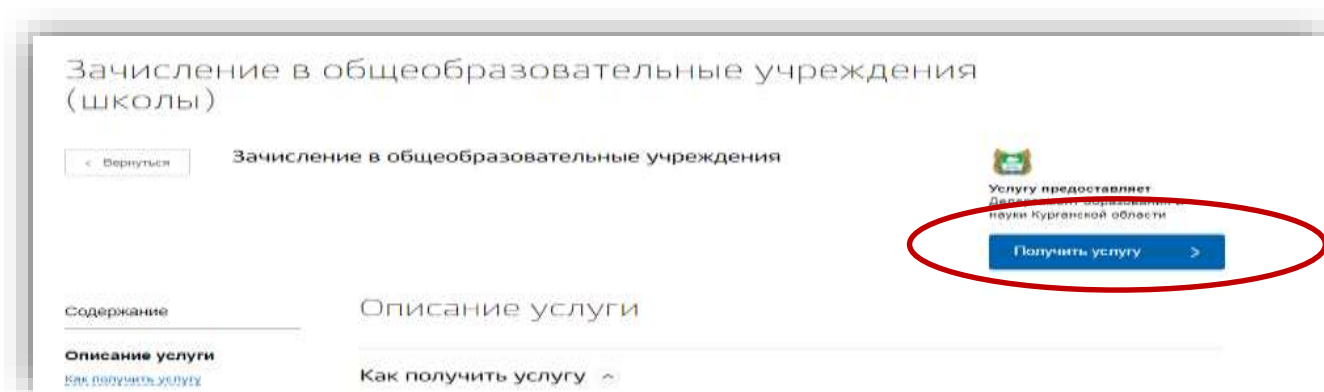
4. Под ведомством «Департамент образования и науки» выбрать услугу «Зачисление в образовательные учреждения (школы)»



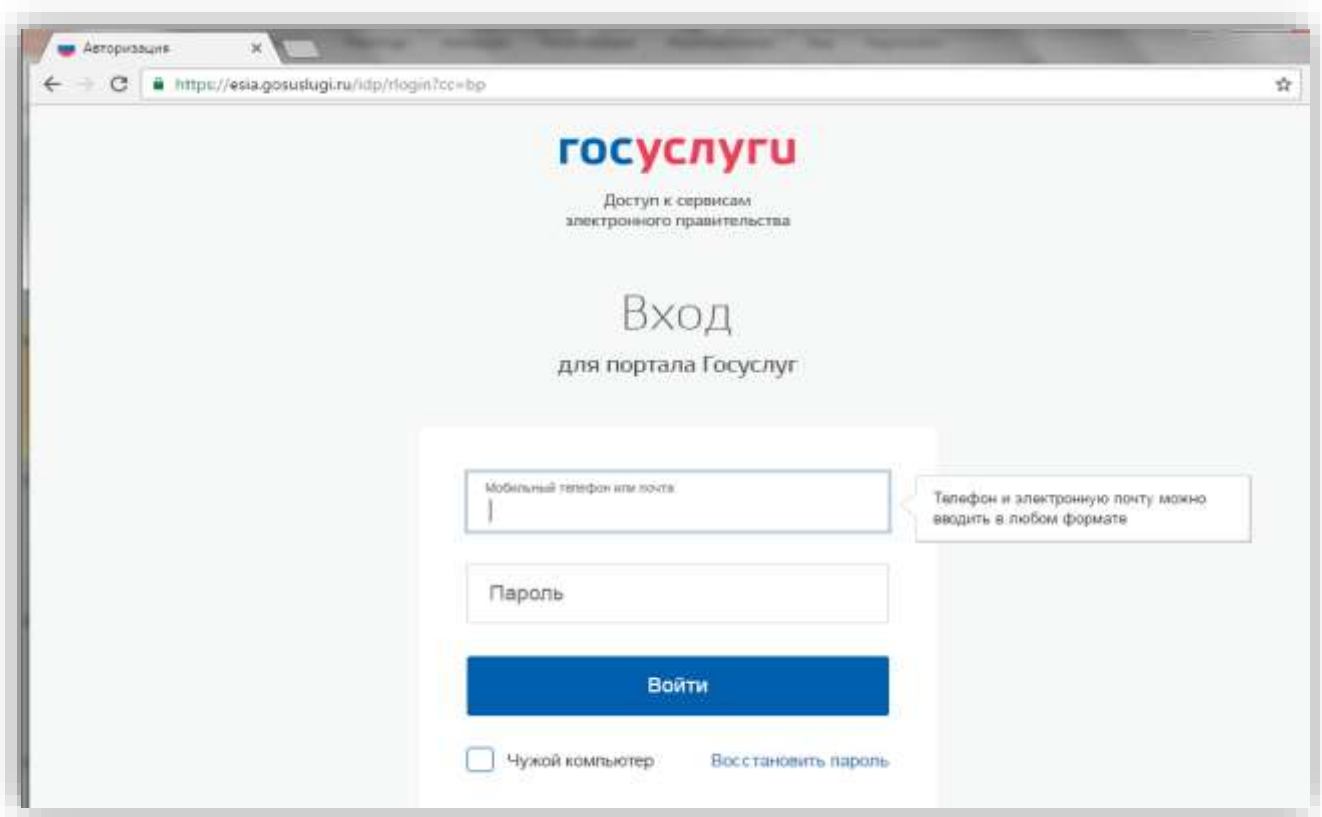
6. Для заказа услуги необходимо выбрать сначала в категории «Электронные услуги» услугу «Зачисление в общеобразовательные учреждения»



7. Нажать на кнопку «Получить услугу»

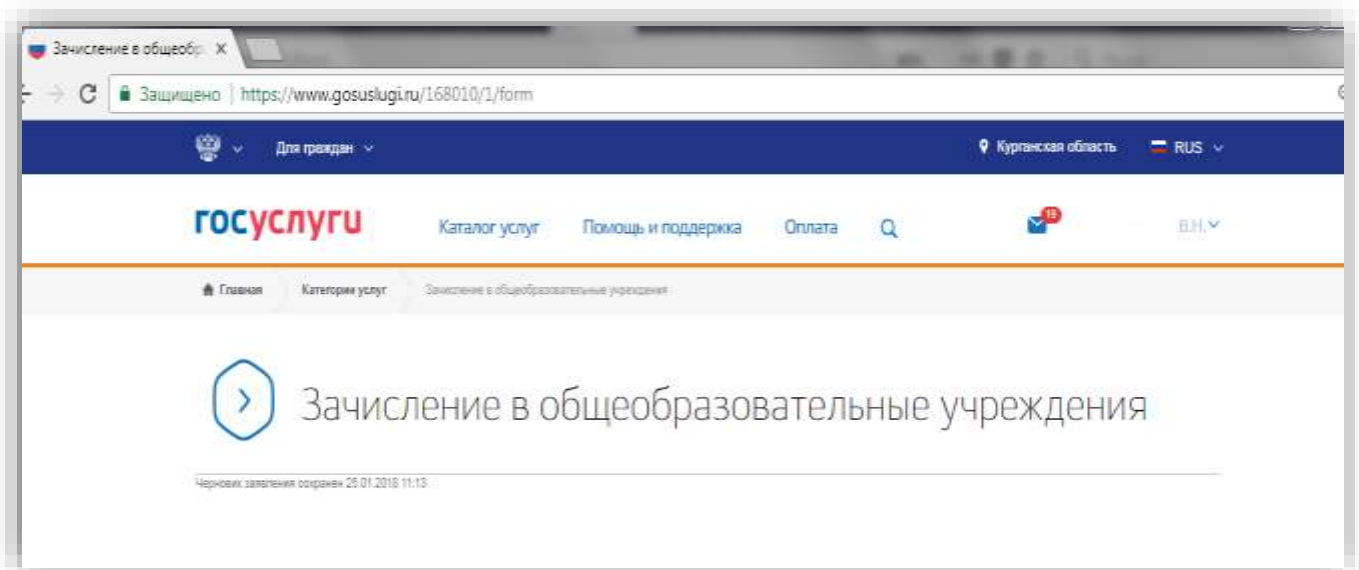


8. Пройти авторизацию



The screenshot shows the login page of the Gosuslugi portal. The browser address bar displays the URL <https://esia.gosuslugi.ru/idp/rlogin?cc=bg>. The page features the Gosuslugi logo and the text "Доступ к сервисам электронного правительства". Below this, the heading "Вход для портала Госуслуг" is displayed. The login form consists of two input fields: "Мобильный телефон или почта" and "Пароль". A blue "Войти" button is positioned below the fields. To the right of the first field, a tooltip indicates: "Телефон и электронную почту можно вводить в любом формате". At the bottom of the form, there are two options: a checkbox for "Чужой компьютер" and a link for "Восстановить пароль".

9. Откроется форма для внесения данных по заявлению



The screenshot shows the application form page for "Зачисление в общеобразовательные учреждения" on the Gosuslugi portal. The browser address bar displays the URL <https://www.gosuslugi.ru/168010/1/form>. The page features the Gosuslugi logo and the text "Зачисление в общеобразовательные учреждения". The page includes a navigation bar with links for "Каталог услуг", "Помощь и поддержка", and "Оплата". The page also displays the user's location as "Курганская область" and the language as "RUS". A search icon and a notification icon are visible in the top right corner. The main content area shows a large blue arrow icon and the text "Зачисление в общеобразовательные учреждения". At the bottom, there is a timestamp: "Черновик заявления сохранен 25.01.2018 11:13".

Шаг 1 Выбор муниципального образования, Сведения о заявителе

- **Выбрать Муниципальное образование (район/город) куда планируется подавать заявление**
- **Выбрать «Статус заявителя»**

Скриншот веб-интерфейса портала госуслуг. Вверху — логотип «госуслуги» и меню: «Каталог услуг», «Помощь и поддержка», «Оплата». В центре — заголовок «Зачисление в общеобразовательные учреждения» и шаг «1. Выбор муниципального образования, Сведения о заявителе». Видны два выпадающих списка: «Муниципальное образование» (выбрано «Заряновский район») и «Статус заявителя» (выбрано «Родитель»).

Персональные данные заявителя и адрес места жительства будут внесены автоматически

Скриншот формы «Персональные данные заявителя». Поля заполнены следующими данными:
Фамилия: ОВВ
Имя: Виктория
Отчество: Николаевна
Дата рождения: 0.11.19
Тип документа: Паспорт гражданина РФ
Серия: 4 3
Номер:
Место жительства: 125480, г. Москва

Шаг 2 «Информация о ребенке»:

- Заполняются персональные данные на ребенка и адрес регистрации

2 Сведения о ребенке

Фамилия ребенка
Иванов

Имя ребенка
Иван

Отчество ребенка
Иванович

Дата рождения ребенка
25.03.2011

необязательно

Данные документа, удостоверяющего личность

Тип документа
Свидетельство о рождении

Серия
I-ДН

Номер
987456

Выдан
ОВД

Дата выдачи
25.03.2010

необязательно

Адрес регистрации ребенка

Адрес регистрации
641483, обл. Курганская, р-н. Заверинского, д. Жаворонки, ул. Заренная, д. 1, кв. 6

Область
Курганская обл.

Район
Заверинского р-н.

Населенный пункт
Жаворонки д.

Улица
Заренная ул.

кв.
1

кв.
6

Нет
квартиры

Индекс
641483

Шаг 3 Данные для зачисления

- **Образовательное учреждение (в списке появляются организации выбранного муниципалитета)**
- **Необходимо выбрать учебный год для зачисления (текущий или будущий)**
- **Выбрать параллель, специализацию, класс для приема**

3 Данные для зачисления

Желаемая образовательная организация

Наименование образовательной организации
МКОУ «Трудовская СОШ»

Учебный год для зачисления
Зачисление в будущий учебный год

Параллель
1

Специализация
НЕТ

Класс для приема
1

The image shows a screenshot of a web form titled "3 Данные для зачисления". It contains five dropdown menus. The first is labeled "Желаемая образовательная организация" and has the text "Наименование образовательной организации" and "МКОУ «Трудовская СОШ»". The second is labeled "Учебный год для зачисления" and has the text "Зачисление в будущий учебный год". The third is labeled "Параллель" and has the text "1". The fourth is labeled "Специализация" and has the text "НЕТ". The fifth is labeled "Класс для приема" and has the text "1". Each dropdown menu has a downward arrow on the right side.




Шаг 4 «Документы, необходимые для получения услуги»

- загружаются копии документов, необходимые для зачисления

4 Документы, необходимые для получения услуги

Размещенные ниже кнопки предназначены для представления электронных копий документов. Электронная копия документа должна представлять собой один файл в формате PDF, DOC или JPG, содержащий отсканированный графический образ соответствующего бумажного документа, заверенного надлежащим образом и снабженного всеми необходимыми подписями и печатями.




Свидетельство о рождении/паспорта ребенка

  документ1.png  4 Кб

необязательно

Максимально допустимый размер файла — 5120 Кб.


Свидетельство о регистрации по месту жительства

  документ1.png  4 Кб

необязательно

Максимально допустимый размер файла — 5120 Кб.


Документ подтверждающий льготы

 Перетащите файл сюда или [загрузите вручную](#)

необязательно

Максимально допустимый размер файла — 5120 Кб.

Аттестат об основном общем образовании

 Перетащите файл сюда или [загрузите вручную](#)

необязательно

Максимально допустимый размер файла — 5120 Кб.

Шаг 5 «Дополнительная информация». Подача Заявления.

5 Дополнительная информация

В юридическом виде

По e-mail

По телефону

Контактная информация

Мобильный телефон: +7(928) необязательно

Электронная почта заявителя: @mail.ru

Комментарий необязательно

[Подать заявление](#)

Если заявление отобразилось в образовательной организации, то в личном кабинете заявителя оно отобразится со статусом **«Заявление зарегистрировано»**

[Персональная информация](#) [Лента уведомлений](#) [Настройка уведомлений](#)

[← Вернуться к списку](#)

Зачисление в общеобразовательные учреждения

- Заявление зарегистрировано** №262231882 ⌚ 25.01.2018, 09:24:29
- Заявление в очереди на отправку** ⌚ 25.01.2018, 09:24:26
- Черновик заявления** ⌚ 25.01.2018, 09:08:49

[Скрыть историю рассмотрения](#) ^